

홈페이지 지문 인증 로그인 안내

서비스 지원 환경

Android

■ 제약조건

- OS : Android 6.0 이상 지원
- 지원 단말 : 삼성, LG 폰 지문 인증 가능한 단말.
 - 삼성, LG 폰 중에서도 지문 이용 방식이 스와이프인 경우는 지원 안됨.
 - 외산 제조사(샤오미, 화웨이 등) 단말은 생체인증을 사용할 수 있으나, 서비스 및 기술지원 대상이 아님. (고객사 앱에서 제조사 식별을 통해 생체인증 서비스 이용 유무 판단 필요)

■ 지원단말

OS	제조사	단말기	비고
Android OS 6.0 이상	삼성	갤럭시 S6 이후 나온 S시리즈	갤럭시 알파, 갤럭시 S5등 스와이프 방식의 지문센서가 달린 단말은 지원하지 않음
		갤럭시노트 5 이후 나온 노트 시리즈	
		2016년 포함 이후 나온 갤럭시 A 시리즈	
	LG	G5 이후 나온 G 시리즈	
		V10 이후 나온 V 시리즈	
	SKT	LUNA 5	

iOS

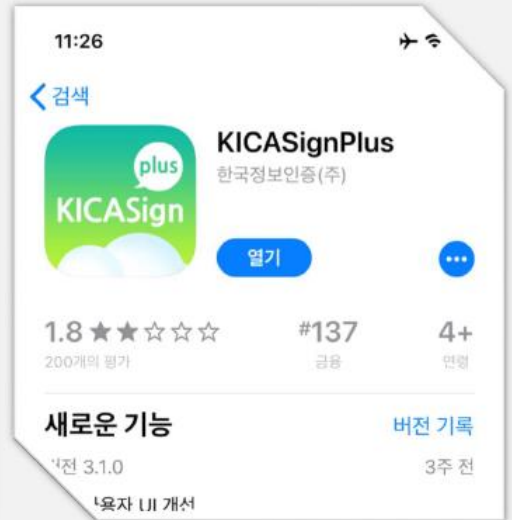

■ 제약조건

- OS : iOS 9.0 이상 지원
- 지원 단말 : iPhone5S 이후 출시된 TouchID 및 FaceID 지원 단말
(고객사 정책에 따라 고객사 앱에서 FaceID 허용 및 미 허용 처리(Apple 표준 API 활용)).

■ 지원단말

OS	제조사	단말기	비고
iOS 9.0 이상	애플	iPhone5s 포함, 이후 출시된 단말	TouchID 및 FaceID 지원 단말

1. 지문인증을 위한 사전 앱 (KICASignPlus) 설치



- * 지문인식 센서가 있는 스마트폰이 필요하며 Face ID도 지원합니다.
- * KICASignPlus 앱 설치 및 **기기별로 최초 1회 지문등록이 필요합니다.**
(공인인증서 KICASignPlus 동일한 앱을 같이 사용합니다.)

1. 지문인증을 위한 학적부 본인명의 휴대번호 확인

사이버한국외국어대학교
CYBER HANKYONG UNIVERSITY OF FOREIGN STUDIES

대학안내 입학안내 학사안내

홈 강의실

개인정보수정

■ 기본정보

한글이름	유용열 (010-1701763)	한글이름 수정하기
영어이름	yu y .ou	
한자이름		
주민등록번호	740010-100000000000000000	주민등록번호수정하기
성별	남자	
생일	19730815	(예:19730815)
국적	대한민국	
주민 등록 주소	02095	주소찾기 <input type="checkbox"/> 외국주소 직접입력

유용열 (졸업) | 로그인 | 정보수정 | 나의학습현황 | 쪽지 (129) | 경영회계학과 | MY MENU

과목 바로가기 | 바로가기 | 메뉴설정

- * 로그인 후 홈페이지 학적부(정보수정)의 휴대폰번호와 지문 등록 시 본인명의의 통신사인증 휴대번호가 일치하여야 합니다.

2. 지문 등록 (기기별 최초 1회 필요)

Login

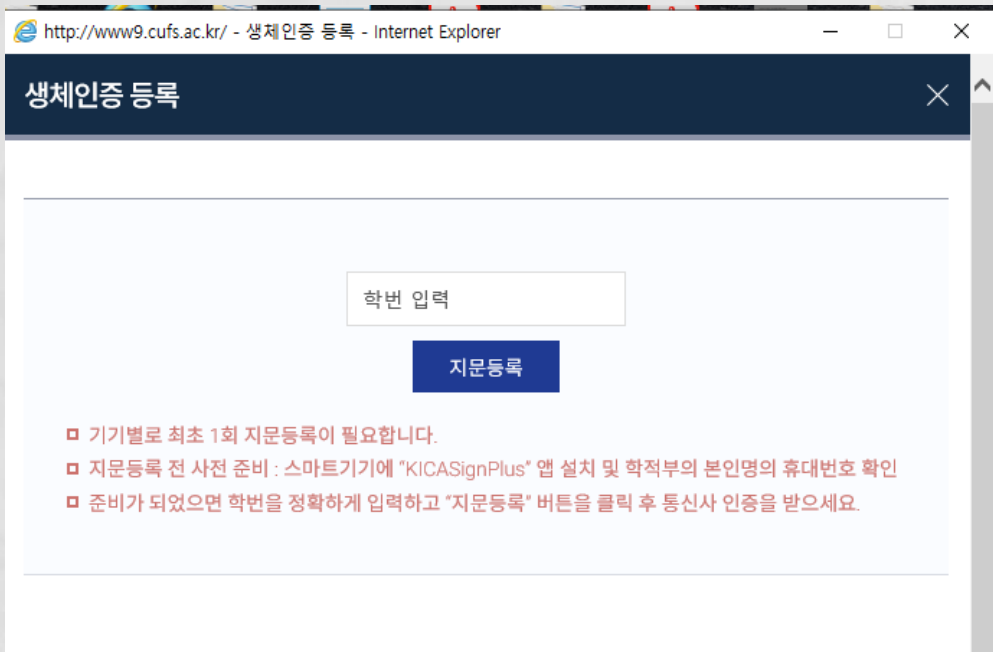
선택하신 서비스는 로그인하신 후 이용하실 수 있습니다.

학번 로그인

- 문의사항이 있으시면
 - 전화 02-2173-2580
 - system@cufs.ac.kr

공인인증서 로그인

지문인증서 로그인



* 지문등록 버튼을 클릭합니다.

* 새창에서 학번을 **정확하게 입력**합니다. “지문등록” 버튼 클릭

2. 지문 등록 (기기별 최초 1회 필요)

PASS

이름 중이신 통신사를 선택 하세요.

	
SKT	KT
	
LG U+	알뜰폰

• 알뜰폰이란?
이동통신사(SKT,KT,LGU+)의 통신망을 임대하여 별도의 휴대통신서비스 (MVNO)를 제공하는 사업자를 말합니다.

이용약관 개인정보처리방침
VeriSign 256-bit SSL 암호화 적용

NICE평가정보

https://nice.checkplus.co.kr/ - 안심본인인...

PASS

QR인증 간편인증 **문자인증**

PASS 개인정보 입력 없이
3초면 본인확인 완료!

이름

생년월일/성별 -

휴대폰번호

이용약관 개인정보처리방침
VeriSign 256-bit SSL 암호화 적용

NICE평가정보

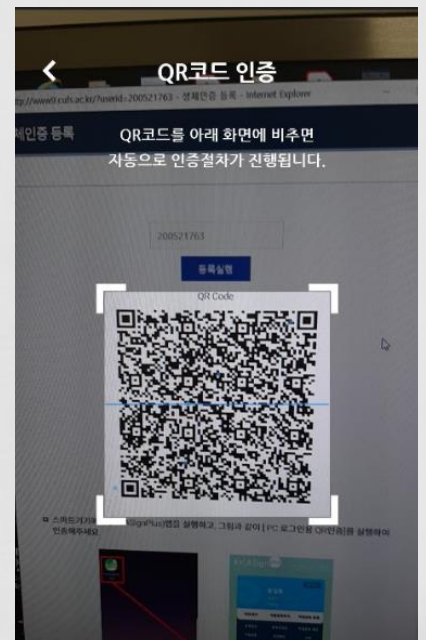
- * 통신사 선택 후 **본인명의** 휴대폰 인증을 합니다.
- * PASS 앱 사용자가 아니라면 **“문자인증”** 탭으로 인증합니다.

2. 지문 등록 (기기별 최초 1회 필요)

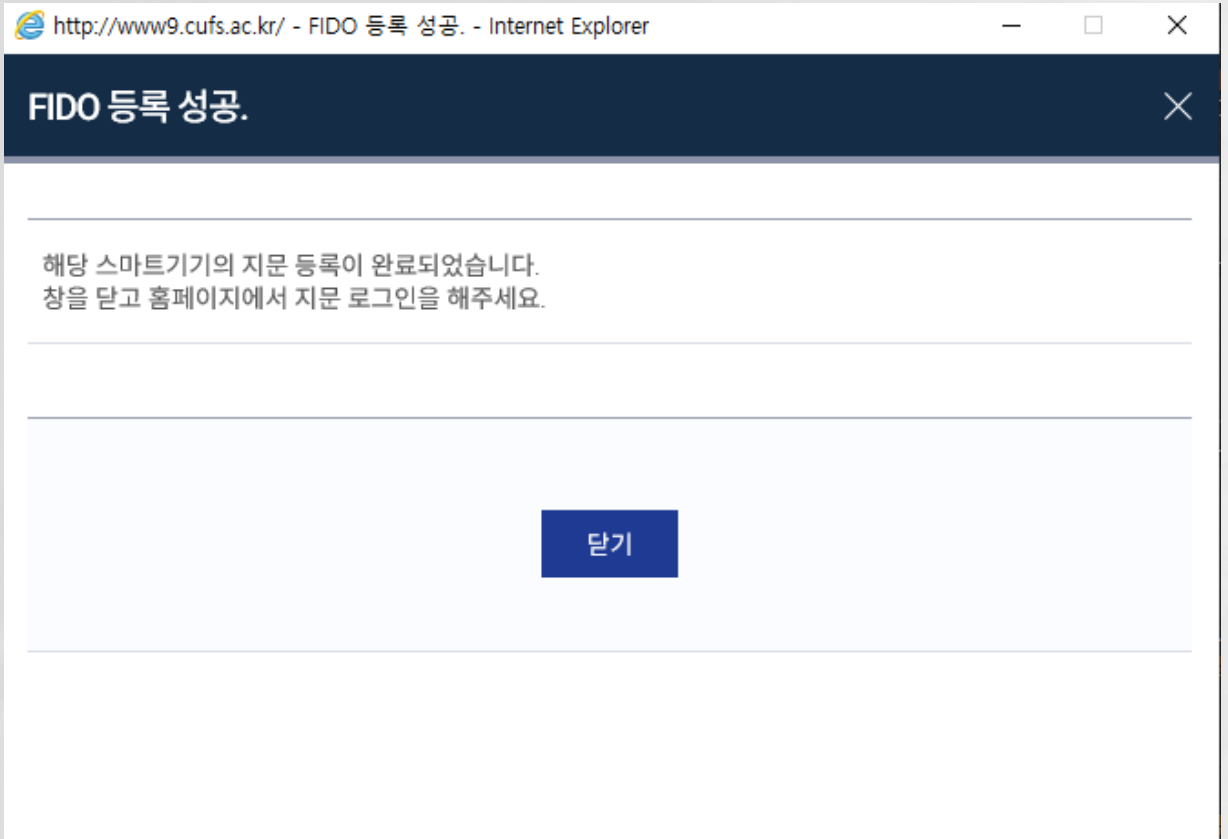
* 통신사 인증이 성공하면 QR코드가 나옵니다.



* 스마트기기에서 (KICASignPlus) 앱을 실행하고,
그림과 같이 [PC 로그인용 QR인증]를 실행하여 인증해주세요.



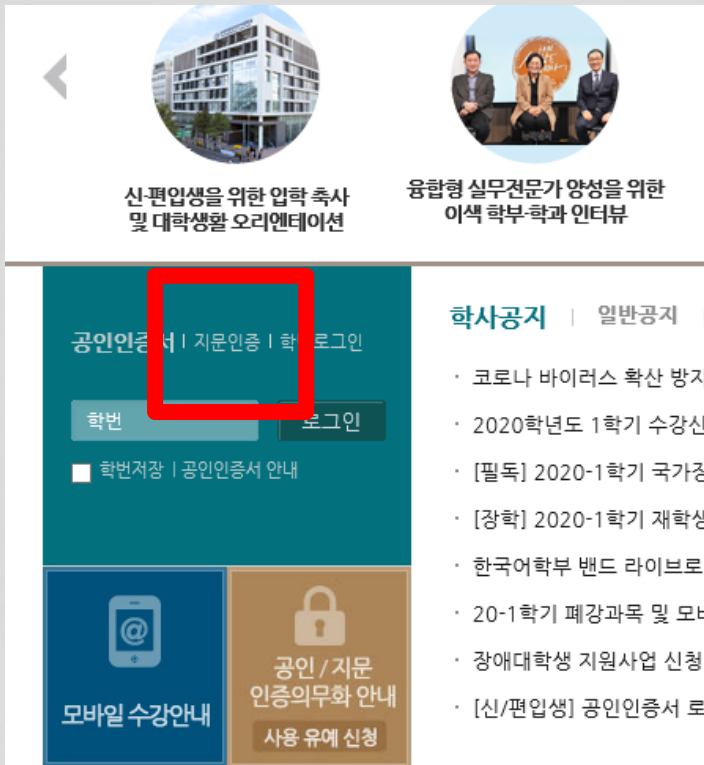
2. 지문 등록 (기기별 최초 1회 필요)



- * 기기별 최초 1회 지문등록이 성공하였습니다.
PC용 홈페이지, 모바일용 홈페이지에서 지문인증 로그인이 가능합니다.
- * 지문등록 실패할 경우 확인 사항
 - 학번이 **정확하게** 입력했는지 확인해주세요.
 - 학적 정보 (로그인 후 정보수정)에 **본인명의의 휴대번호가** 맞는지 확인 및 수정하세요. (3페이지 확인)

문의 : 헬프데스크 1644-5223

3. PC용 홈페이지 - 지문 인증 로그인



신·편입생을 위한 입학 축하 및 대학생활 오리엔테이션

융합형 실무전문가 양성을 위한 이색 학부·학과 인터뷰

공인인증서 | 지문인증 | 학부 로그인

학번 | 비밀번호 | 로그인

■ 학번저장 | 공인인증서 안내

모바일 수강안내

공인/지문 인증의무화 안내
사용 유예 신청

학사공지 | 일반공지

- 코로나 바이러스 확산 방지
- 2020학년도 1학기 수강신청
- [필독] 2020-1학기 국가장
- [장학] 2020-1학기 재학생
- 한국어학부 밴드 라이브로
- 20-1학기 폐강과목 및 모바일
- 장애대학생 지원사업 신청
- [신/편입생] 공인인증서 로

Login

선택하신 서비스는 로그인하신 후 이용하실 수 있습니다.

학번 로그인

학번

Login

비밀번호

학번찾기

임시비밀번호

문의사항이 있으시면

- 헬프데스크(24시간): 1644-5223
- yongpol@cufs.ac.kr

공인인증서 로그인

학번

Login

공인인증서 사용안내 >

공인인증서 유예신청 >

모바일 공인인증서 >

지문인증 로그인

학번

QR코드
생성

지문등록 >

지문해지 >

지문인증 사용안내 >

* 기기별 최초 1회 지문등록을 하셨다면

메인페이지 또는 로그인 페이지에서 학번을 정확하게 입력 후 로그인 합니다.

3. PC용 홈페이지 - 지문 인증 로그인



<h4>학번 로그인</h4> <p>학번 <input type="text"/></p> <p>비밀번호 <input type="password"/></p> <p>Login</p> <p>학번찾기 임시비밀번호</p> <ul style="list-style-type: none"> 문의사항이 있으시면 - 헬프데스크(24시간): 1644-5223 - yongpol@cufs.ac.kr 	<h4>공인인증서 로그인</h4> <p>학번 <input type="text"/></p> <p>Login</p> <p>공인인증서 사용안내 ></p> <p>공인인증서 유예신청 ></p> <p>모바일 공인인증서 ></p>	<h4>지문인증 로그인</h4> <p>200521763</p> <p>지문등록</p> <p>지문해지</p> <p>지문인증 사용안내 ></p>
--	---	--

- 사전에 지문등록 하신 스마트기지에서 (KICASignPlus) 앱을 실행하고, 그림과 같이 [PC 로그인용 QR인증]를 실행하여 인증해주세요.

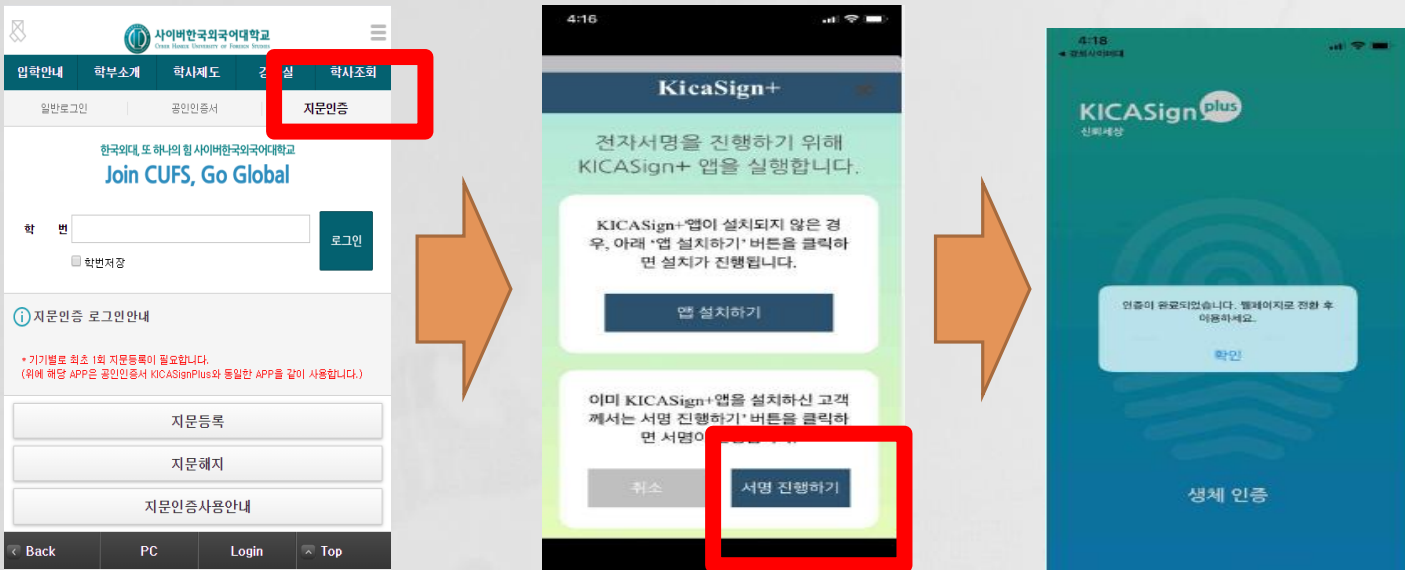


- 사전에 기기별로 최초 1회 "지문등록" 후 사용하실 수 있습니다.

* 홈페이지에 생성된 QR 코드를 => 스마트기지에서 (KICASignPlus) 앱을 실행하고, 그림과 같이 [PC 로그인용 QR인증]를 클릭하여 촬영하고 지문인증을 합니다.

* 인증이 완료되면 홈페이지는 자동으로 로그인 상태가 됩니다.

4. 모바일용 홈페이지 - 지문 인증 로그인



- * 기기별 최초 1회 지문등록을 하셨다면 로그인 페이지에서 학번을 정확하게 입력 후 로그인 합니다.
- * 스마트기기에서 (KICASignPlus)앱이 설치되어 있다면 “서명 진행하기” 터치 후 지문 인증을 합니다.
- * 인증이 완료되면 모바일 홈페이지는 자동으로 로그인 상태가 됩니다.